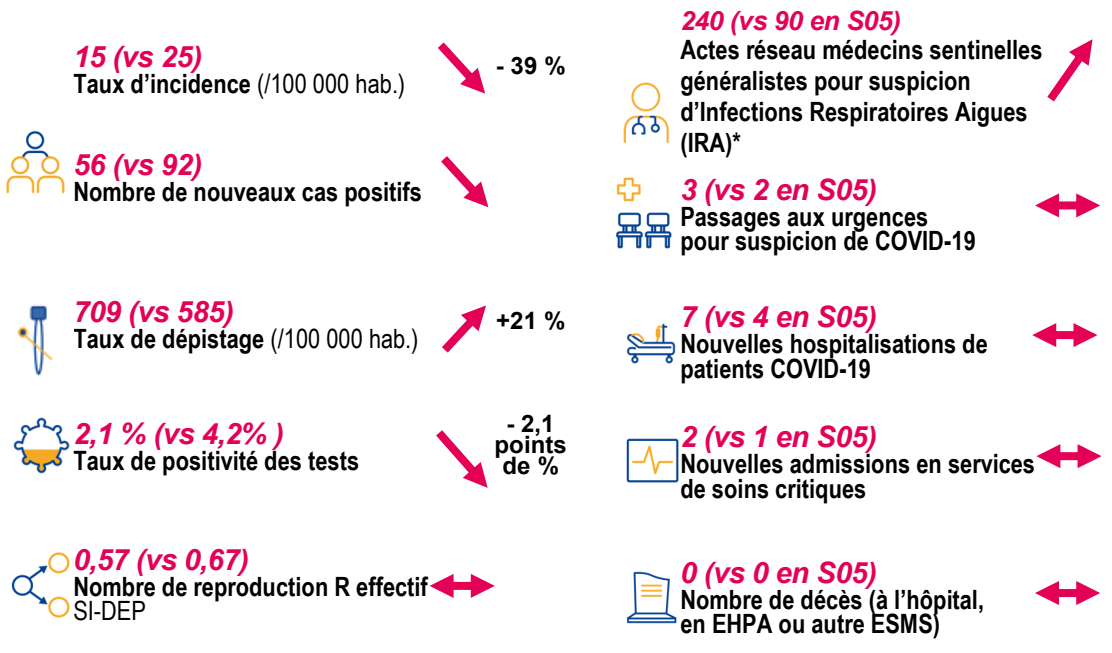


Santé publique France, dans le cadre de ses missions de surveillance, d'alerte et de prévention, analyse et publie les données concernant la COVID-19 issues de son réseau de partenaires et de ses propres études et enquêtes. Ce bilan est basé sur les données rapportées à Santé publique France jusqu'au 15 Février 2023.

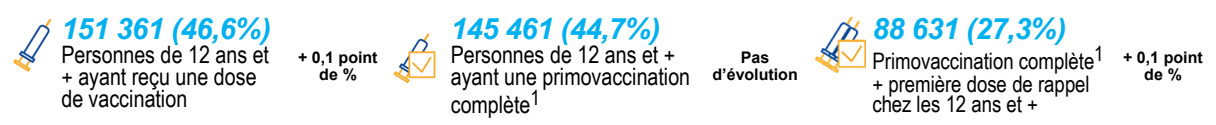
Chiffres-clés en Guadeloupe

En semaine S06 (06 au 12/02/2023)
En comparaison avec S05 (30/01 au 05/02/2023)

Remerciements à nos partenaires



Vaccination au 13/02/2023 (en comparaison avec le 06/02/2023)



Situation épidémiologique

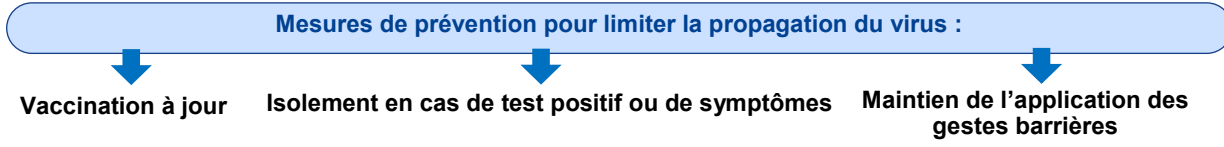
La circulation du SAR-Cov-2 est désormais faible en Guadeloupe.

Le taux d'incidence était inférieur à 50 nouveaux cas/100 000 habitants dans toutes les classes d'âge.

A l'hôpital, les indicateurs sont restés faibles et stables en S06

Malgré cette situation favorable de la Covid-19, l'application des gestes barrières (lavage très régulier des mains, respect des distances et port du masque chirurgical, notamment dans les lieux clos) reste fortement recommandée par Santé publique France en cette période carnavalesque et dans ce contexte de co-circulation du SARS-CoV-2 et d'autres virus (grippe, VRS).

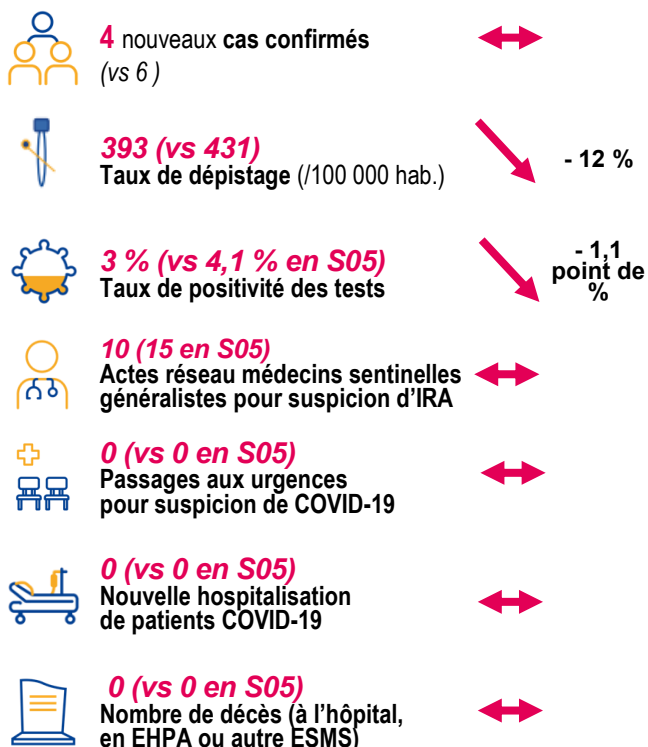
Variants : détection exclusive du sous-lignage BA.5 du variant Omicron depuis S34 avec une co-circulation de ses différents sous-lignages (BQ.1.1, BQ.1.1.18) en S2020-51 et S2023-01.



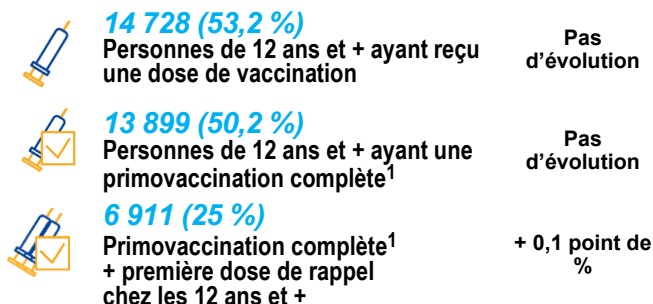
* : au regard du faible taux d'extrapolation du Réseau Médecins Sentinelles, ces données sont à interpréter avec précaution.

Chiffres-clés à Saint-Martin

En semaine S06 (06 au 12/02/2023)
En comparaison avec S05 (30/01 au 05/02/2023)



Vaccination au 13/02/2023 (vs 06/02/2023)



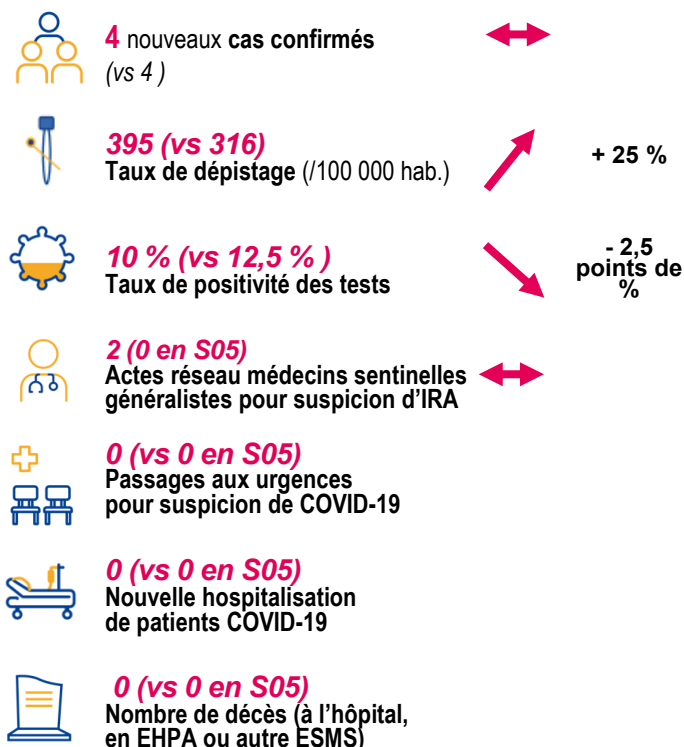
Situation épidémiologique à Saint-Martin

Depuis le début de l'année, la situation épidémiologique du SARS-CoV-2 est favorable à Saint-Martin avec en moyenne six personnes dépistées positives chaque semaine.

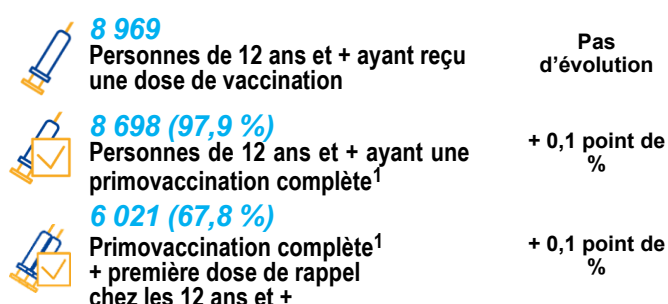
En S06, aucun passage pour Covid-19 et aucune nouvelle admission pour Covid-19 n'ont été enregistrés.

Chiffres-clés à Saint-Barthélemy

En semaine S06 (06 au 12/02/2023)
En comparaison avec S05 (30/01 au 05/02/2023)



Vaccination au 13/02/2023 (vs 06/02/2023)



Situation épidémiologique à Saint-Barthélemy

La situation épidémiologique du SARS-Cov-2 est favorable à Saint-Barthélemy depuis le début de l'année.

En S06, seules quatre personnes ont été dépistées positives, tout comme la semaine précédente.

A l'hôpital, aucune nouvelle admission en hospitalisation n'a été enregistrée en S6.

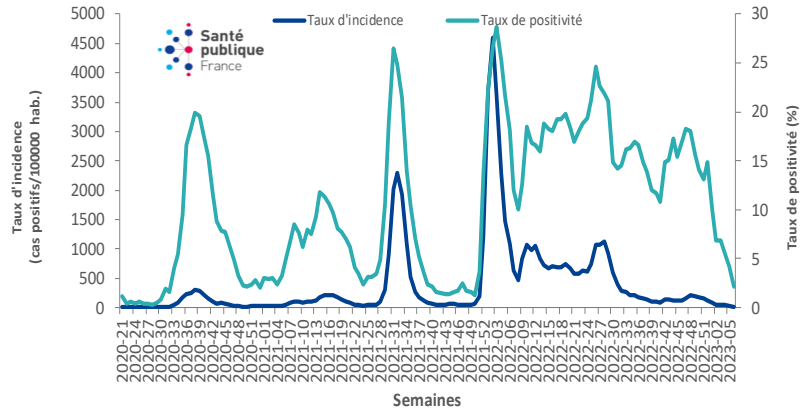
► Surveillance des indicateurs virologiques

En S06, la diminution des nouvelles contaminations, se poursuivait sur l'archipel.

En effet, 56 personnes ayant une adresse de résidence connue en Guadeloupe étaient dépistées positives contre 92 en S05.

Dans un contexte de recours au dépistage en augmentation, les taux incidence et de taux positivité diminuait [Figure 1].

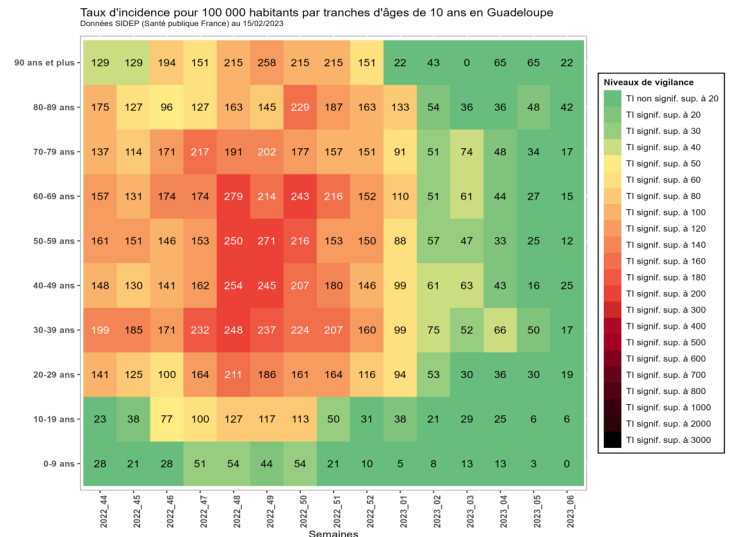
Figure 1 : Evolution des taux d'incidence et de positivité par semaine, depuis la semaine 2020-S21 - Guadeloupe, Source: SIDEP, (données arrêtées au 15/02/2023)



En S06, le taux d'incidence était inférieur à 50 nouveaux cas/100 000 habitants dans toutes les classes d'âge.

Sur les 56 personnes dépistées positives, aucune personne n'a été dépistée positive chez les 0 à 9 ans. Le plus grand nombre était comptabilisé chez les 40 à 49 ans (n=11). Sept personnes étaient dépistées positives chez les 50 à 59 ans, tout comme chez les 80 à 89 ans. Seule une personne était dépistée positive chez les 90 ans et plus [Figure 2].

Figure 2 : Evolution des taux d'incidence (pour 100 000 habitants) par semaine et par classe d'âge, depuis la S44 au 15/02/2023, Guadeloupe - Source : SI-DEP

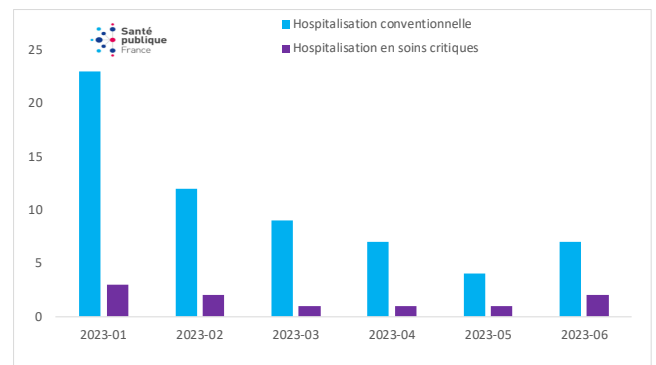


► Surveillance aux urgences, admissions

En S06, les indicateurs hospitaliers sont restés à un niveau relativement stables et bas.

- Aux urgences, trois passages pour **Covid-19** étaient enregistrés contre deux en S05. La part de l'activité de la Covid-19 dans l'activité totale des urgences était similaire à celle de la semaine précédente (0,1 %).
- Les **nouvelles admissions en hospitalisation** (à l'hôpital ou à domicile) étaient stables en S06 avec sept nouvelles entrées contre quatre en S05. En **soins critiques, une nouvelle hospitalisation** était enregistrée contre deux la semaine précédente [Figure 3].

Figure 3 : Nombre hebdomadaire de patients COVID-19 nouvellement hospitalisés et de nouvelles admissions en soins critiques depuis la S01 à la S06 Guadeloupe (données au 15/02/2023)

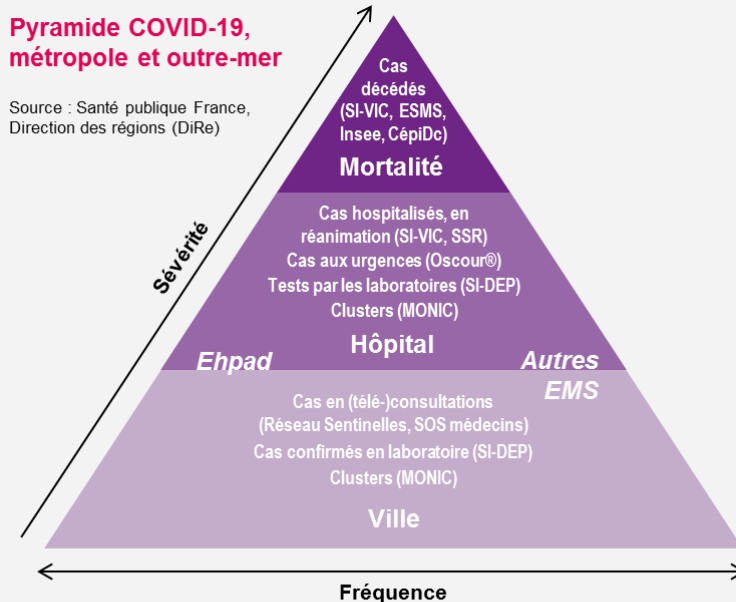


► Décès

- **Décès liés au Covid-19 survenus en Guadeloupe** depuis le début de l'émergence au 15/02/2023 : **1 071**.
- Aucun nouveau décès hospitalier survenu en Guadeloupe n'a été saisi dans SIVIC en S06, tout comme en S05.

Mission de Santé publique France

Surveiller, comprendre la dynamique de l'épidémie, anticiper les scénarii, mettre en place des actions pour prévenir et limiter la transmission du virus, mobiliser la réserve sanitaire. En Guadeloupe, à St Martin et à St Barthélemy; coordonner la surveillance, investiguer, analyser les données, apporter l'expertise à l'ARS pour l'aide à la décision.



CépiDc-Inserm : Centre d'épidémiologie sur les causes médicales de décès ; Ehpad : Etablissement d'hébergement pour personnes âgées dépendantes ; EMS : Etablissement médico-social ; ESMS : Etablissement social et médico-social ; Insee : Institut national de la statistique et des études économiques ; MONIC : Système d'information de monitoring des clusters ; Oscour® : Organisation de la surveillance coordonnée des urgences ; SI-DEP : Système d'informations de dépistage ; SI-VIC : Système d'information des victimes ; SSR : Services sentinelles de réanimation/soins intensifs

PROTÉGEONS-NOUS LES UNS LES AUTRES



¹ La définition d'une primo-vaccination complète a été [publiée](#).

Les objectifs et modalités de calcul des deux indicateurs couverture vaccinale de la dose de rappel et pourcentage de personnes éligibles à la dose de rappel et ayant reçu cette dose de rappel ont été décrites [ici](#).

² Afin d'avoir une meilleure lisibilité de la dynamique des indicateurs hospitaliers, les nouvelles hospitalisations et les admissions en soins critiques sont analysées par date d'admission des patients à l'hôpital. Les nouveaux décès (à l'hôpital et en ESMS) sont analysés par date de survenue. Un délai de 24 à 48h de consolidation est à prendre en compte dans l'interprétation des données.

Rédacteur en chef

Jacques Rosine

Equipe de rédaction

Santé publique France Antilles

Direction des régions (DiRe)

Frank Assogba

Lydéric Aubert

Frédérique Dorléans

Gentil-Sergent Céline

Gwladys Gbaguidi

Elina Hassan

Lucie Léon

Cécile Martias

Mathilde Melin

Abdoul Djamal Moukaila

Anne Teissier

Cindy Thelise

En collaboration à Santé

publique France avec la

Direction des maladies

infectieuses (DMI), la Direc-

tion appui, traitements et

analyse de données (Data)

Contact presse

presse@santepubliquefrance.fr

Diffusion Santé publique

France

12 rue du Val d'Osne

94415 Saint-Maurice Cedex

www.santepubliquefrance.fr

Date de publication

16 Février 2023

Numéro vert 0 800 130 000

7j/7 24h/24 (appel gratuit)

Sites associés :

► [SurSaUD@](#)

► [OSCOUR@](#)

► [SOS Médecins](#)

► [Réseau Sentinelles](#)

► [SI-VIC](#)

► [CépiDC](#)

GÉODES
GÉO DONNÉES EN SANTÉ PUBLIQUE

ars
Agence de Santé
Guadeloupe
Saint-Martin
Saint-Barthélemy

**MINISTÈRE
DES SOLIDARITÉS
ET DE LA SANTÉ**
Liberté
Égalité
Fraternité

ecdc
EUROPEAN CENTRE FOR
DISEASE PREVENTION
AND CONTROL



**World Health
Organization**